



LES STATS DE L'EMPLOI

COMMUNAUTE DE COMMUNES ROYANS-VERCORS

• 18 COMMUNES DANS LA DRÔME



Fiche statistique pour les données arrêtées à 2019

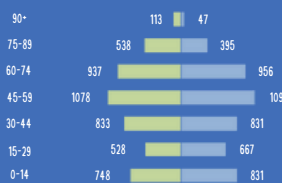
source : INSEE, Observatoire de Pôle Emploi AURA

POPULATION

DONNEES 2019

9593 HABITANTS (-1%)

PAR RAPPORT A 2013



ACTIVITE DES HABITANTS

POPULATION DE 15 A 64 ANS - DONNEES 2019

5720 HABITANTS (-2%)

PAR RAPPORT A 2013

23,8% INACTIFS
6,2% ELEVES, ETUDIANTS ET STAGIAIRES NON REMUNERES
8,3% RETRAITES / PRERETRAITES
9,2% AUTRES INACTIFS



76,2% ACTIFS
67,9% AVEC UN EMPLOI
8,3% CHOMEURS

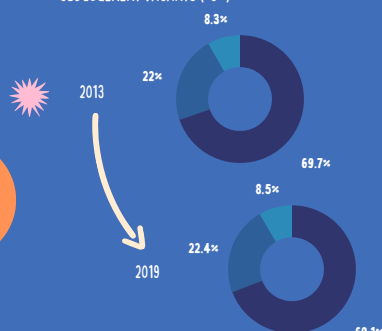
LOGEMENTS

DONNEES 2019

6244 LOGEMENTS (+3%)

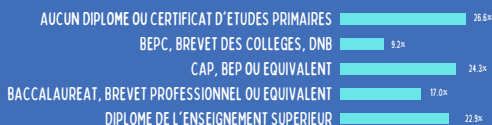
PAR RAPPORT A 2013

4316 RESIDENCES PRINCIPALES (-3%)
1399 RESIDENCES SECONDAIRES / OCCASIONNELS (-5%)
528 LOGEMENT VACANTS (-6%)



ETUDES

DONNEES 2019




EMPLOIS DES HABITANTS

DONNEES 2019



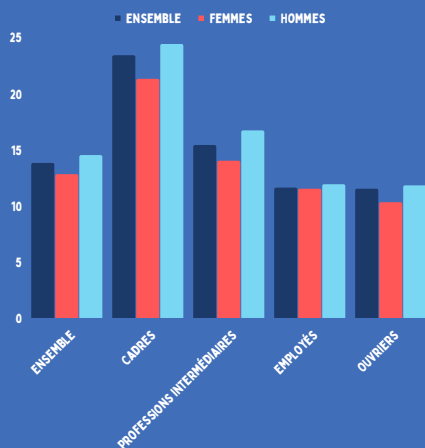
TRANSPORTS POUR SE RENDRE AU TRAVAIL

DONNEES 2019



SALAIRE NET HORAIRE

MOYEN EN EUROS - DONNEES 2020



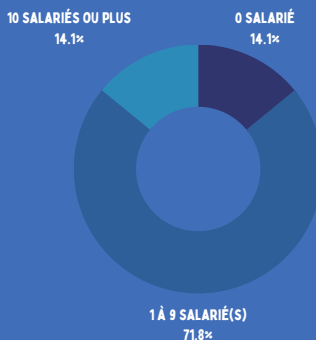
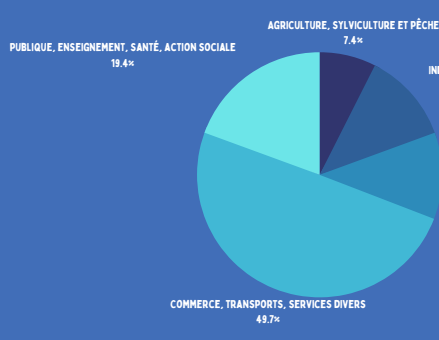
CREATION D'ENTREPRISES

DONNEES 2021

121 CREEES DONT 95 ENTREPRISES INDIVIDUELLES (78,5%)

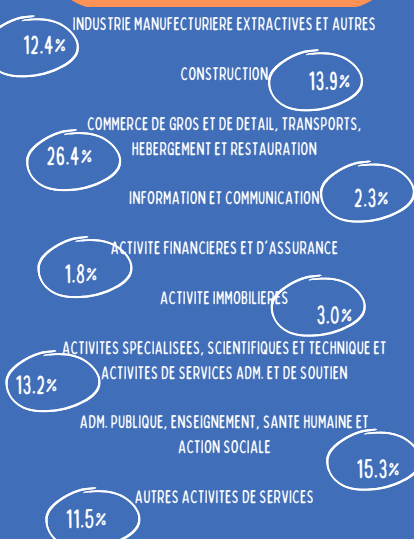
TAILLE-ACTIVITE

ETABLISSEMENT ACTIFS EMPLOYEURS - DONNEES 2019



SECTEURS D'ACTIVITE

PAR UNITE LEGALE - DONNEES 2019



CHOMAGE

15-64 ANS (AU SENS DU RECENSEMENT) - INTERCOMMUNALITE - DONNEES 2019

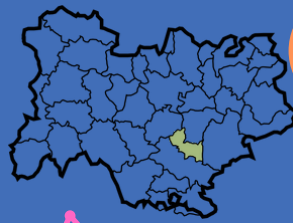
TAUX DE CHOMAGE 10.9% (475 CHÔMEURS)



TAUX DE CHOMAGE DES 15/24 ANS 22.2%
 TAUX DE CHOMAGE DES 25/54 ANS 9.8%
 TAUX DE CHOMAGE DES 55/64 ANS 9.3%



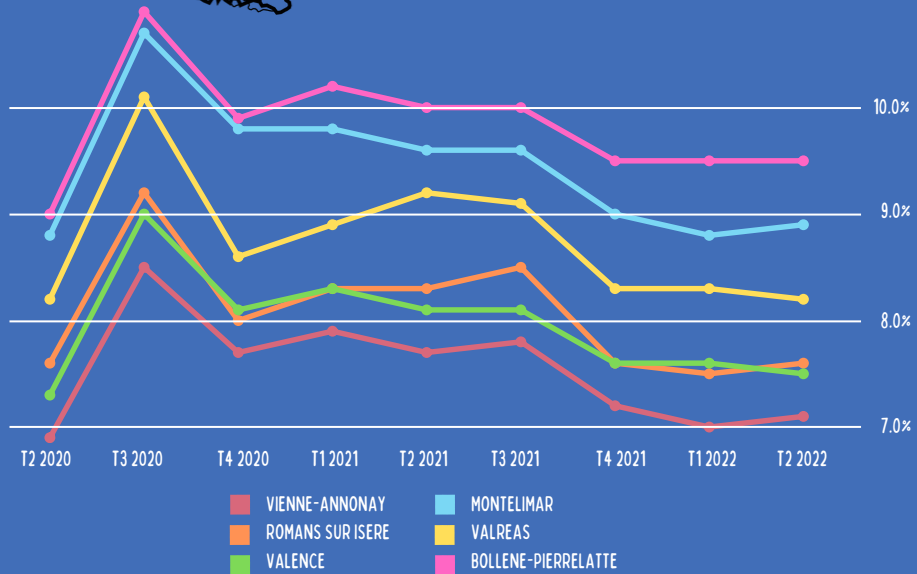
AUCUN DIPLOME OU CERTIFICAT D'ETUDES PRIMAIRES 16.9%
 BEPC, BREVET DES COLLEGES, DNB 12.2%
 CAP, BEP OU EQUIVALENT 11.7%
 BACCALAUREAT, BREVET PROFESSIONNEL OU EQUIVALENT 9.9%
 DIPLOME DE L'ENSEIGNEMENT SUPERIEUR - BAC+2 7.9%
 DIPLOME DE L'ENSEIGNEMENT SUPERIEUR - BAC+3 OU +4 7.9%
 DIPLOME DE L'ENSEIGNEMENT SUPERIEUR - BAC+5 OU PLUS 9.3%



ZONE D'EMPLOI - CHOMAGE

DONNEES TRIMESTRIELLES DU DEUXIEME TRIMESTRE 2020 AU DEUXIEME TRIMESTRE 2022

DÉPEND DE LA ZONE D'EMPLOI DE ROMANS SUR ISERE



DEMANDEURS D'EMPLOI

CATEGORIE ABC - INTERCOMMUNALITE - DONNEES SEPTEMBRE 2022

840 DEMANDEURS EN CATEGORIE ABC (-2.9% SUR UN AN)

DEMANDEURS D'EMPLOI

CATEGORIE A - INTERCOMMUNALITE - DONNEES SEPTEMBRE 2022

379 DEMANDEURS EN CATEGORIE A DONT

- 42 ONT MOINS DE 26 ANS (11%)
 - 19.2% SUR UN AN
- 135 ONT PLUS DE 50 ANS (36%)
 - 1.5% SUR UN AN

153 DEMANDEURS D'EMPLOIS EN CATEGORIE A SONT INSCRITS DEPUIS 1 AN (-16.8% SUR UN AN)

PRINCIPAUX SECTEURS RECRUTEURS

CUMUL SUR 12 MOIS - INTERCOMMUNALITE - DONNEES SEPTEMBRE 2022

4939C - TÉLÉPHÉRIQUES ET REMONTÉES MÉCANIQUES	8,70 %
8810C - AIDE PAR LE TRAVAIL	8,30 %
5520Z - HÉBERGEMENT TOURISTIQUE ET AUTRE HÉBERGEMENT DE COURTE DURÉE	8,20 %
5610A - RESTAURATION TRADITIONNELLE	7,10 %
8710B - HÉBERGEMENT MÉDICALISÉ POUR ENFANTS HANDICAPÉS	6,60 %

METIERS LES PLUS RECHERCHÉS

PAR LES DEMANDEURS D'EMPLOIS EN CATEGORIE ABC - INTERCOMMUNALITE - DONNEES SEP. 2022

K1303 - ASSISTANCE AUPRÈS D'ENFANTS	3,00 %
K1302 - ASSISTANCE AUPRÈS D'ADULTES	2,20 %
K1304 - SERVICES DOMESTIQUES	1,90 %
N1103 - MAGASINAGE ET PRÉPARATION DE COMMANDES	1,90 %
G1203 - ANIMATION DE LOISIRS AUPRÈS D'ENFANTS OU D'ADOLESCENTS	1,60 %
G1602 - PERSONNEL DE CUISINE	1,60 %
K1207 - INTERVENTION SOCIOÉDUCATIVE	1,60 %
K2104 - ÉDUCATION ET SURVEILLANCE AU SEIN D'ÉTABLISSEMENTS D'ENSEIGNEMENT	1,60 %
K2204 - NETTOYAGE DE LOCAUX	1,60 %
M1607 - Secrétariat	1,60 %

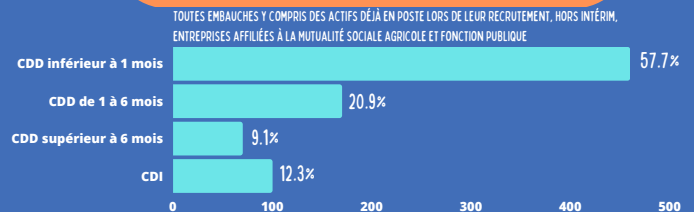
TOP 3 - EMPAUCHES SUR LA PERIODE

PENDANT LE 3EME TRIMESTRE - INTERCOMMUNALITE - DONNEES SEPTEMBRE 2022

HÉBERGEMENT ET RESTAURATION	200
COMMERCE - RÉPARATION D'AUTOMOBILES ET DE MOTOCYCLES	160
SANTÉ HUMAINE ET ACTION SOCIALE	160

EMBAUCHES PAR TYPE DE CONTRAT

PENDANT LE 3EME TRIMESTRE - INTERCOMMUNALITE - DONNEES SEPTEMBRE 2022



SOURCES

Population: Insee, RP2019 exploitation principale, géographie au 01/01/2022.
Activité des habitants: Insee, RP2008, RP2013 et RP2019, exploitations principales, géographie au 01/01/2022.
Logements: Insee, RP1967 à 1999 dénombremments, RP2008 au RP2019 exploitations principales.
Études: Insee, RP2008, RP2019, exploitations principales, géographie au 01/01/2022.
Secteurs d'Activité: Insee, Répertoire des entreprises et des établissements (Sirene) en géographie au 01/01/2021. - Champ: activités marchandes hors agriculture.
Emplois des habitants: Insee, RP2019 exploitation complémentaire lieu de travail, géographie au 01/01/2022.
Transports pour se rendre au travail: Insee, RP2019 exploitation principale, géographie au 01/01/2022.
Salaires net horaire: Insee, Bases Tous salariés, fichier salariés au lieu de résidence en géographie au 01/01/2022.

SOURCES

Taille-Activité: Insee, Flores (Fichier Localisé des Rémunérations et de l'Emploi Salarié) en géographie au 01/01/2022. Champ: hors secteur de la défense et hors particuliers employeurs.
Créations d'entreprises en 2021: Insee, Répertoire des entreprises et des établissements (Sirene) en géographie au 01/01/2021. Champ: activités marchandes hors agriculture.
Zone d'emploi: Insee, Estimations de taux de chômage localisés.
Chômage en 2019: Insee, RP2008, RP2013 et RP2019, exploitations principales, géographie au 01/01/2022.
Demandeurs d'emplois: PÔLE EMPLOI Auvergne-Rhône-Alpes
Métiers les plus recherchés: PÔLE EMPLOI Auvergne-Rhône-Alpes
Principaux secteurs recruteurs: ACOSS, CCMSA
Top 3 - Embauches sur la période (sur les 21 secteurs NAF): ACOSS & MSA
Embauches par type de contrat: ACOSS & MSA